



ТЕРРИТОРИАЛЬНЫЙ ОРГАН  
ФЕДЕРАЛЬНОЙ СЛУЖБЫ  
ГОСУДАРСТВЕННОЙ СТАТИСТИКИ  
ПО НОВОСИБИРСКОЙ ОБЛАСТИ

# Сведения о работе автобусов по маршрутам регулярных перевозок в Новосибирской области



за январь – август 2023 года



ТЕРРИТОРИАЛЬНЫЙ ОРГАН  
ФЕДЕРАЛЬНОЙ СЛУЖБЫ  
ГОСУДАРСТВЕННОЙ СТАТИСТИКИ  
ПО НОВОСИБИРСКОЙ ОБЛАСТИ

# Сведения о работе автобусов по маршрутам регулярных перевозок

в Новосибирской области

за январь – август 2023 года

**01** ПЕРЕВЕЗЕНО ПАССАЖИРОВ АВТОБУСАМИ  
ПО МАРШРУТАМ РЕГУЛЯРНЫХ ПЕРЕВОЗОК

**02** ПАССАЖИРООБОРОТ АВТОБУСОВ  
ПО МАРШРУТАМ РЕГУЛЯРНЫХ ПЕРЕВОЗОК



# 01 ПЕРЕВЕЗЕНО ПАССАЖИРОВ АВТОБУСАМИ ПО МАРШРУТАМ РЕГУЛЯРНЫХ ПЕРЕВОЗОК



ЗА АВГУСТ 2023 ГОДА

В % к соответствующему месяцу предыдущего года

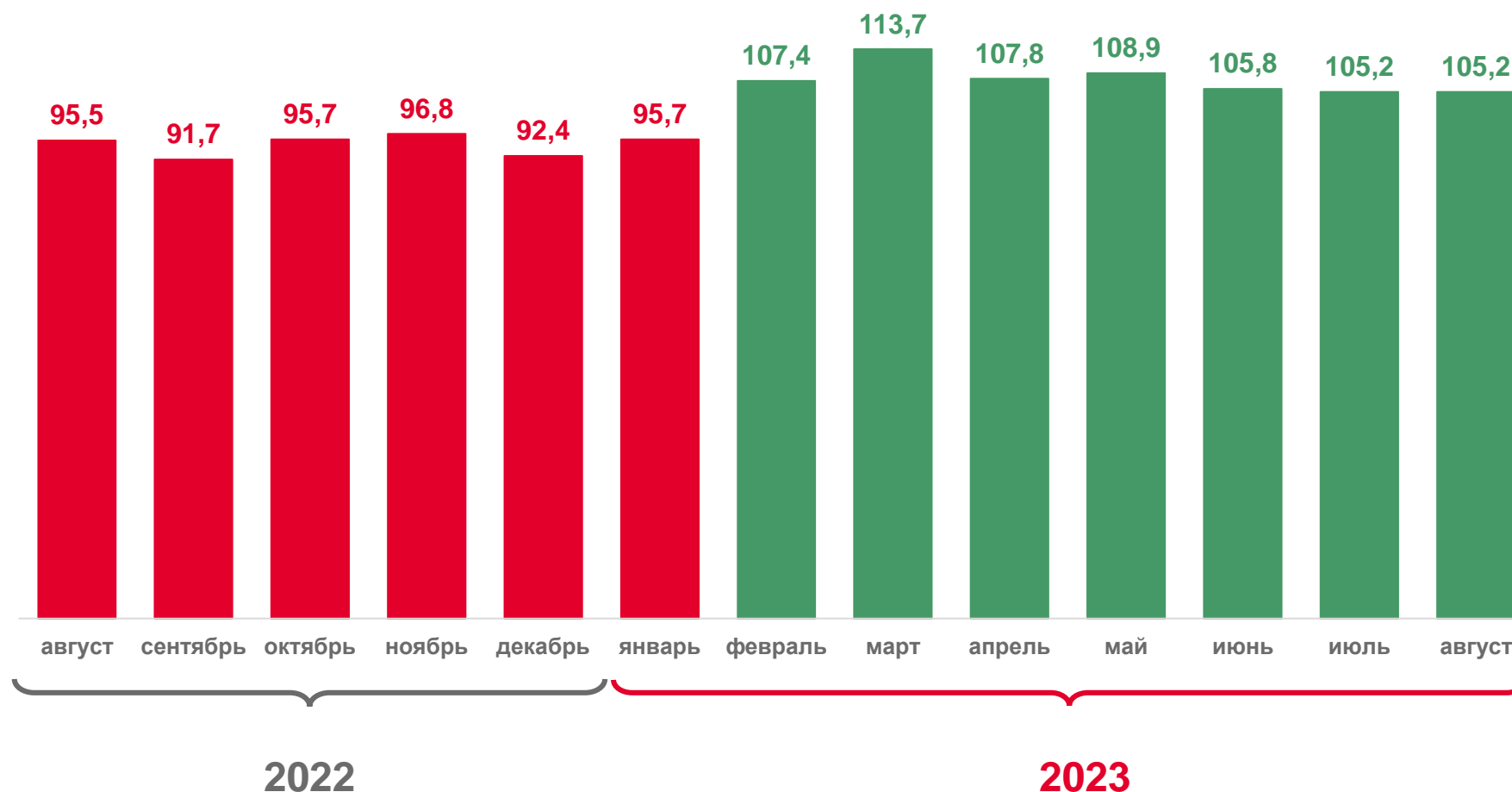
**15,2** млн человек

**105,2%**

к августу 2022 года

**100,1%**

к июлю 2023 года



# ПЕРЕВЕЗЕНО ПАССАЖИРОВ АВТОБУСАМИ ПО МАРШРУТАМ РЕГУЛЯРНЫХ ПЕРЕВОЗОК

ЗА ЯНВАРЬ – АВГУСТ 2023 ГОДА

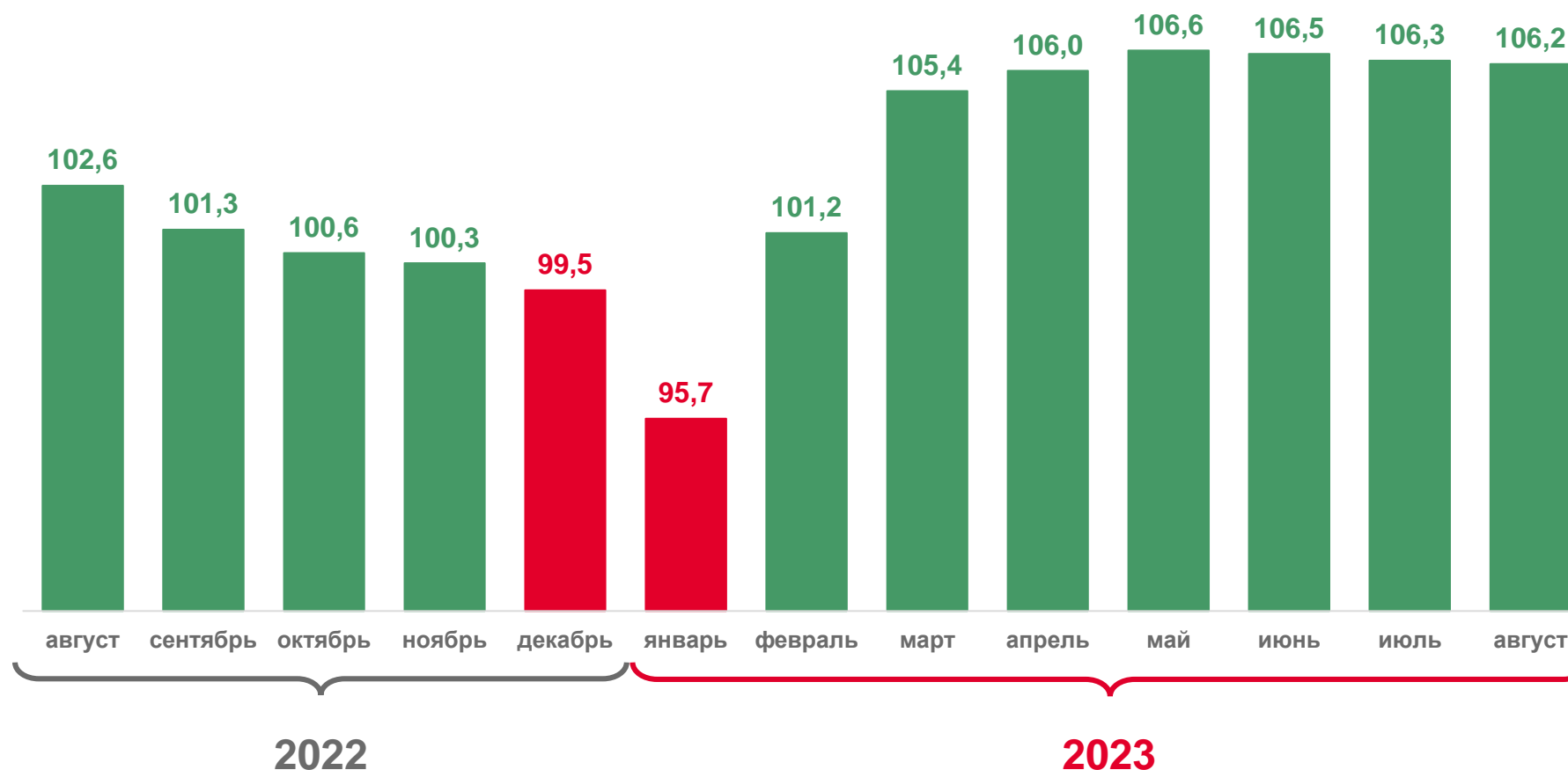


В % к соответствующему периоду с начала предыдущего года

**123,4** млн человек

**106,2%**

к январю – августу  
2022 года



# 02 ПАССАЖИРООБОРОТ АВТОБУСОВ ПО МАРШРУТАМ РЕГУЛЯРНЫХ ПЕРЕВОЗОК



ЗА АВГУСТ 2023 ГОДА

В % к соответствующему месяцу предыдущего года

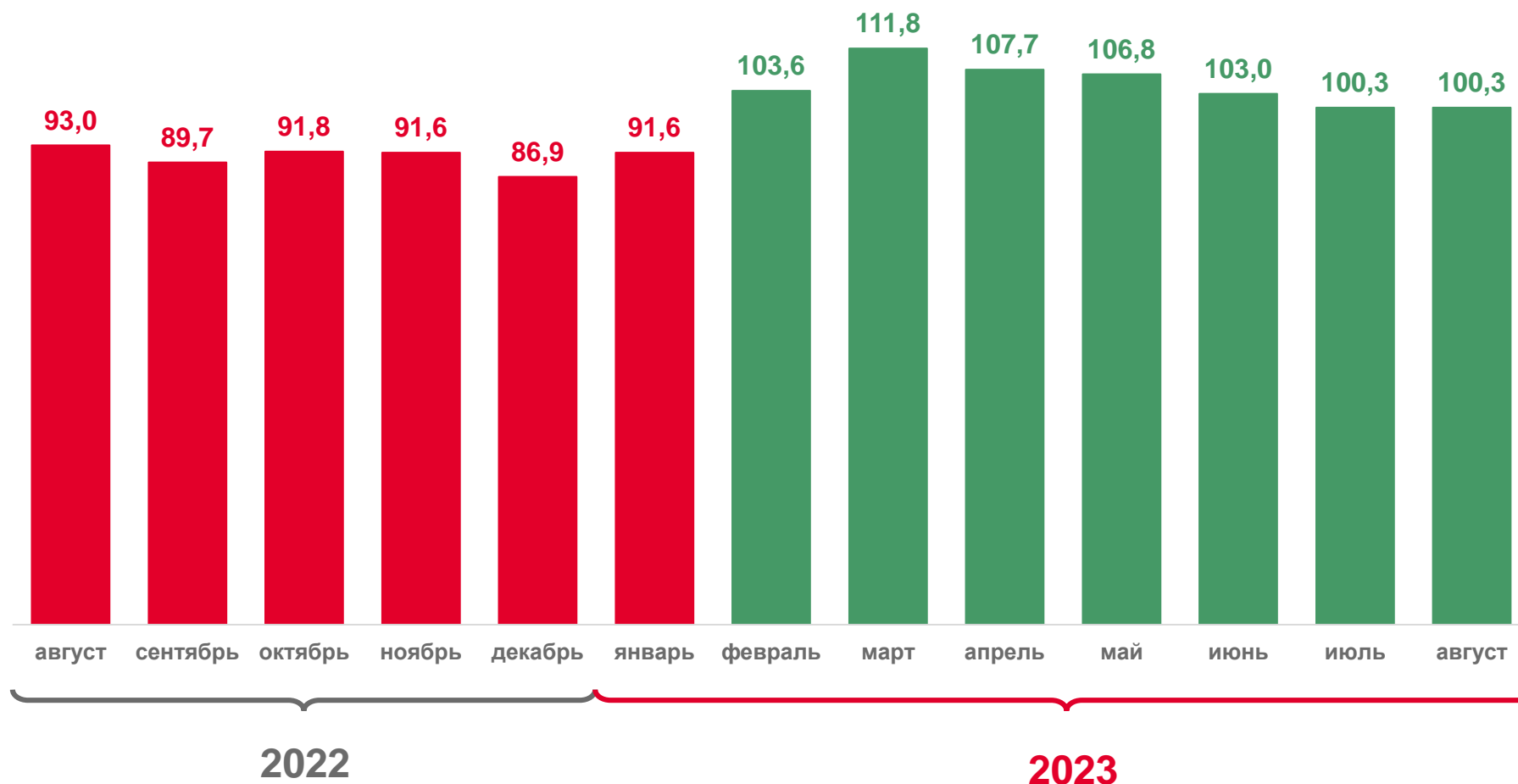
**203,1** млн пасс.-км

**100,3%**

к августу 2022 года

**100,2%**

к июлю 2023 года



# ПАССАЖИРООБОРОТ АВТОБУСОВ ПО МАРШРУТАМ РЕГУЛЯРНЫХ ПЕРЕВОЗОК



ЗА ЯНВАРЬ – АВГУСТ 2023 ГОДА

В % к соответствующему периоду с начала предыдущего года

**1634,1** млн пасс.-км

**103%**

к январю – августу  
2022 года

